

RAGTIME® 6



Lisez-moi : RagTime 6.6.4

RagTime.de Development GmbH

1 BIENVENUE

Chers utilisateurs de RagTime,

Merci d'avoir choisi RagTime 6.6.4.

La lecture même rapide de ce document est indispensable, sinon vous risquez de passer à côté de nouveautés importantes. Si vous avez déjà travaillé avec des versions antérieures de RagTime, nous vous conseillons de prendre connaissance au moins de la section relative à cette nouvelle version.

Votre équipe RagTime

TABLE DES MATIÈRES

1	Bienvenue	2
2	À propos de RagTime	3
2.1	Les nouveautés de la version 6.6.4	3
2.2	Les nouveautés de la version 6.6.3	3
2.3	Les nouveautés de la version 6.6.2	4
2.4	Les nouveautés de la version 6.6.1	5
2.5	Les nouveautés de la version 6.6	6
3	Comment installer ?	8
3.1	Installation pour utilisateurs Windows	8
3.2	Installation pour utilisateurs OS X	8
3.3	Sélection de la langue du logiciel	9
4	Extensions RagTime	10
5	Installation des extensions RagTime	11
5.1	Installation des extensions RagTime (Windows)	11
5.2	Installation des extensions RagTime (Mac)	11
6	Autoriser RagTime 6.6	12
7	Contrat de licence	13
8	En cas de problèmes	16
8.1	Comment nous joindre?	16
9	Demander le code d'autorisation par courrier postal	17

2 À PROPOS DE RAGTIME


RagTime est un logiciel unique d'édition et de publications professionnelles. Celui-ci intègre en une seule solution, un système de mise en page basé sur des cadres avec un puissant traitement de texte et un tableur aux possibilités extrêmement étendues. Le logiciel gère tous types d'images et permet de créer et d'intégrer facilement des diagrammes et des formulaires dans l'environnement de mise en page. Seul RagTime permet la présentation de vos documents avec une qualité irréprochable et quelque soit la sortie; imprimantes, écrans, sous forme de diaporamas ou comme fichiers PDF ou HTML. RagTime vous permet de traiter l'information facilement pour la transformer en d'impressionnantes présentations. Compatible avec l'environnement MS Office, RagTime permet d'importer les documents Word et Excel et de les exploiter dans ses mises en page et ses feuilles de calcul. Les nouveaux documents produits peuvent à leur tour être enregistrés au format Word et Excel.

En résumé : RagTime va permettre d'accroître votre productivité.

2.1 LES NOUVEAUTÉS DE LA VERSION 6.6.4

Vous trouverez dans ce chapitre des informations relatives aux modifications de la version 6.6.4 par rapport à la version 6.6.3.

- La mise à jour en version RagTime 6.6.4, sur laquelle nous avons travaillé pendant plusieurs mois, apporte principalement des modifications techniques internes qui garantissent que RagTime continuera à fonctionner optimisée sur tous les systèmes Mac et Windows, y compris dans le futur. Les fonctionnalités ne changent pas.
- Amélioration des performances et corrections de bogues.
- Adaptation aux nouveaux standards C++ (Modifications techniques internes de RagTime).
- Amélioration traitement des images dans RagTime :
 - Nouvelle bibliothèque JPEG pour un support amélioré JPEG (Support des fichiers JPEG en niveau de gris, couleur RVB et CMJN)
 - Nouvelle bibliothèque PNG pour un support amélioré PNG (Support des fichiers PNG en niveau de gris, couleur RVB et CMJN, également support du canal Alpha)
 - Support PDF amélioré (placement et sortie)
 - Amélioration relatives à la sécurité (protection des virus dans les formats d'images)
- Mac : Fonctions d'impression étendues, et adaptations à OS X :
 - Nouvelle option « inverser l'orientation de la page ».
 - L'option d'impression « Recto-Verso » est maintenant dans MacOs et plus directement dans RagTime.
 - Impression publipostage : suite aux changements des options d'impression dans les nouvelles versions système, il n'est plus possible d'imprimer seulement une sélection de pages dans une fusion de publipostage sur Mac (la sélection publipostage *de ... a* adresses ne pose pas de problème). Autrement, le document peut être copié et les pages inutiles peuvent être supprimées. Les pages souhaitées sont alors imprimées.
- Windows : compatibilité étendue pour les versions actuelles et futures de Windows – Conversion au compilateur « Microsoft Visual Studio C++ ».

 Important: Après l'installation de RagTime 6.6.4, les extensions RagTime (Power-Functions, MetaFormula, FileTime X, Connect Pro, Johannes) doivent être réinstallés également. Sans cela, un comportement imprédictible et des messages d'erreur peuvent apparaître.

2.2 LES NOUVEAUTÉS DE LA VERSION 6.6.3

Vous trouverez dans ce chapitre des informations relatives aux modifications de la version 6.6.3 par rapport à la version 6.6.2.

- RagTime 6.6.3 supporte macOS 10.13 « High Sierra »
Plusieurs modifications assurent un fonctionnement optimal sous « High Sierra ».
- Mac: Nouveau système d'impression
Un nouveau système d'impression sous Mac permet la prévisualisation de pages uniques à l'intérieur de la zone de dialogue d'impression. A des fins d'épreuve, une prévisualisation de la sortie peut défiler page par page, sans avoir recours à l'application « Aperçu ». Cela concerne l'impression directe sur des imprimantes standard via macOS.
Néanmoins, auparavant il fallait s'assurer que l'option « PostScript généré par la ressource système » soit activé dans le menu « Extra... > Paramètres > ». Dans ce cas seulement, les prévisualisations des impressions peuvent être générées.
- Mac: Activation du mode d'impression de livres via le module « Johannes » est maintenant actif via le menu « Fichier > Imprimer Livret... ».
- Mac: les volumes USB formatés Windows verrouillés
Auparavant, l'enregistrement de documents RagTime sur des supports amovibles formatés DOS/FAT, ou en ouvrant un fichier, des erreurs de fichiers apparaissaient. Pour éviter d'endommager les documents, les supports DOS/FAT sont reconnus, mais ne permettent pas d'être exploités dans RagTime. Pour cela, un document RagTime peut être copié sur un support formaté HFS+ et peut être édité sans problèmes. Un support standard DOS/FAT peut être également reformaté en HFS+, en utilisant l'application Mac « Utilitaire de disque ». RagTime pour Windows n'est pas affecté.
- Mac: L'ajustement automatique des formats de valeurs dépendait du langage sélectionné dans le système. Cela concerne les séparateurs de milliers, les décimales, etc. si les formats de valeurs varient du langage utilisé dans RagTime (Exemple RagTime en Français, formats de valeurs en Anglais). Si les mauvais séparateurs sont encore affichés, Les anciennes préférences de RagTime doivent être supprimées. Se reporter à la note d'informations techniques à ce sujet:
http://www.ragtime.de/viewart.html?id=774&lang_id=en
- Windows: Les tailles de fenêtres ont été ajustées.
- Amélioration de l'import des documents RagTime 5.6.
- PowerFunctions : corrections sur la formule **MPFForceToNum**.

2.3 LES NOUVEAUTÉS DE LA VERSION 6.6.2

Vous trouverez dans ce chapitre des informations relatives aux modifications de la version 6.6.2 par rapport à la version 6.6.1.

- RagTime 6.6.2 supporte macOS 10.12 « Sierra ».
- Mac: L'extension QuickLook permettant des prévisualisations rapides des documents RagTime depuis le finder.
- Windows: Extension Explorer pour les vignettes de prévisualisation des documents RagTime.

Ces extensions de prévisualisation permettent une prévisualisation de la première page d'un document RagTime. Avec une résolution de 256 x 256 pixels, la prévisualisation est créée automatiquement dans le document RagTime lors de l'enregistrement. Les documents RagTime déjà existants permettent seulement une prévisualisation restreinte. Néanmoins, après réenregistrement, une prévisualisation plus importante sera visible. Cependant, les prévisualisations sont créées pour la première page du document seulement, afin d'éviter que les documents RagTime ne deviennent trop volumineux.

Cette extension montre le contenu des documents dans le finder du Mac et l'explorer Windows. Cela est automatiquement disponible, dès l'installation de RagTime 6.6.2. De plus, en appuyant sur la barre d'espace du Finder Mac, une prévisualisation de la première page est disponible.

- Stabilité accrue
Certains cas, pour lequel le logiciel ne fonctionnait pas comme prévu, ont été solutionnés, et les plantages reportés par les utilisateurs ont été pris en compte et solutionnés.
- Mac: Fenêtres de dialogues RagTime étendues pour ouvrir et enregistrer.
- Amélioration de l’affichage dans des grands documents contenant de nombreuses cellules en texte multilignes.
- Mac: Compatibilité AppleScript accrue.
- Amélioration du support de profils ICC pour les fichiers JPEG.
- Les échelles x/y peuvent être éditées dans un graphe.
- Présentation améliorée pour les images Windows WMF.
- Affichage de texte incorrect résolu.
- Support amélioré pour les séparateurs de milliers dans les préférences système.
- Importation améliorées pour l’import de documents RagTime.
- Exportation HTML améliorée (fonctionnement des ancres HTML).
- Importation CSV améliorée (codage de jeu de caractères).
- Exportation PDF améliorée en interaction avec Acrobat Distiller (Mac).
- Mise à jour des outils de développement logiciel.

2.4 LES NOUVEAUTÉS DE LA VERSION 6.6.1

Vous trouverez dans ce chapitre des informations relatives aux modifications de la version 6.6.1 par rapport à la version 6.6.

- Amélioration de la vitesse
Dans plusieurs cas d’utilisation, notamment pour l’ouverture d’anciens documents RagTime (6.0 ou plus anciens), les opérations se révèlent plus rapides.
- Meilleure stabilité
Certaines situations spécifiques engendraient un dysfonctionnement de RagTime. Ceux-ci, reportés par les clients et reproduits, ont tous été corrigés.
- Doublement de la taille maximale du document RagTime à 4 Go
Dans RagTime 6.6.1, la taille maximale des documents passe de 2 à 4 Go. Cette amélioration est particulièrement utile pour les clients ayant à importer de nombreuses images dans leurs documents RagTime. Remarque: les documents de RagTime de plus de 2 Go ne peuvent être ouverts qu’à partir de la version 6.6.1 de RagTime.
- Amélioration de la sortie PostScript et PDF pour les travaux d’impression lourds
Même les documents les plus lourds peuvent être exportés, en une seule opération d’impression, au format PDF ou PostScript. Il n’y a plus de limite à 2 Go. Les modifications concernent l’exportation PostScript, l’export PDF dans OS X et via Acrobat Distiller Mac ou Windows.
- Les extensions (Johannes, Martin’s Power Functions, Meta Formula, Connect Pro, FileTime X) ont été mises à jour et doivent être réinstallées. Ces extensions peuvent être testées avec un code d’évaluation (limité dans le temps).
- Les problèmes sous Windows pour contrôler les diaporamas grâce au clavier sont corrigés.
- Améliorations diverses des boîtes de dialogue pour l’affichage sur les écrans Retina d’OS X.
- La recherche sous Windows fonctionne aussi avec les fichiers de plus de 2 Go.
- Amélioration de la qualité des dégradés radiaux pour les sorties PostScript et PDF.
- Amélioration de la navigation parmi les couleurs (palette) sous OS X.
- Meilleure compatibilité de RagTime en réseau:
 - La licence utilisée depuis des connexions simultanées WiFi et Ethernet n’est comptabilisée qu’une fois.
 - Le pare-feu Mac est correctement reconnu et le blocage de RagTime n’est pas autorisé.
 - Le numéro de série de RagTime ainsi que la version du système d’exploitation sont transmis à RagTime.de à des fins statistiques. Pour plus d’informations,

vous pouvez consulter la rubrique « Tech Infos » dans la section support de www.ragtime.de.

- Amélioration du tableur:
 - Le copier de cellules fusionnées d'une feuille de calcul (**Fusionner**) suivi du coller dans une nouvelle feuille (**Collage spécial...**) ne provoque plus d'arrêt inopiné..
 - Les problèmes d'export EPS des feuilles de calcul ont été réglés.
 - Le problème du non enregistrement des suppression de lignes ou de colonnes si aucune autre action n'est effectuée, est solutionné.
 - Les erreurs d'affichage apparaissant en bordure des fenêtres lors du défilement automatique dans une feuille de calcul ouverte sont corrigées.
 - Le crash se produisant si le panneau de formule est ouvert lors de l'enregistrement, est fixé.
 - Cas particulier: réparation automatique des feuilles de calcul ayant été échangées entre Mac / Windows.
- Le défilement du contenu des fenêtres sous Mac OS X est amélioré
L'affichage écran est désormais toujours correct lors du défilement des listes avec les touches fléchées.
- Extensions d'AppleScript sous OS X
 - La mise en place des documents PDF via AppleScript permet de spécifier les numéros de page, par ex.:


```
tell document 1
      make new picture at end with data pdfPath with
      properties {pdfpageno:pageNo}
end tell
```
- Amélioration des références des images dans les composants texte pointent sur les images d'une feuille de calcul.
- Les crashes dans les graphiques lors de l'utilisation de coordonnées logarithmiques avec des valeurs négatives sont fixés.
- Sous OS X, le dossier « Documents » est maintenant proposé comme emplacement de stockage pour les nouveaux documents RagTime.
- Sous OS X, l'utilisation d'un grand nombre de polices n'entraîne plus de problème de stabilité.
- La gestion interne des images et de leurs références a été améliorée.

2.5 LES NOUVEAUTÉS DE LA VERSION 6.6

Vous trouverez dans ce chapitre des informations relatives aux modifications de la version 6.6 par rapport à la version 6.5.2.

- Amélioration de la vitesse
La modernisation et l'optimisation du code apporte à cette version de RagTime plus de rapidité et de stabilité. En outre, ces améliorations ont été réalisées avec les derniers outils de développement d'Apple et de Microsoft.
- Amélioration de la stabilité
Plusieurs cas spécifiques où RagTime fonctionnait incorrectement ainsi que tous les crashes reproductibles ont été solutionnés. De plus, plusieurs problèmes internes ont été également réglés même si ceux-ci n'entraînaient pas de crash.
- Traduction en français des fonctions avancées du tableur
Les fonctions avancées du tableur regroupant: les fonctions de conversion, les fonctions sur les nombres complexes, les fonctions arithmétiques, les fonctions trigonométriques, les fonctions statistiques, les fonctions financières, les fonctions de numéro de série et d'autres fonctions d'engineering sont toutes traduites en français (elles existaient initialement en Anglais).
- Support des dernières versions d'Acrobat Distiller pour la création PDF
Auparavant, il pouvait arriver que les répertoires "Settings" soient introuvables ou même que la distillation échoue complètement. Maintenant RagTime supporte parfaitement toutes les versions de Distiller (testé jusqu'à la version DC de Distiller).

- Fonctions améliorées du tableur

Saisie des années:

les numéros d'année à deux chiffres sont automatiquement étendus sur quatre chiffres.

- 50-99 sont étendus automatiquement en 1950-1999.
- 00-49 sont étendus automatiquement en 2000-2049.

Ainsi, la date 1.1.15 devient 1.1.2015. La saisie des années jusqu'à l'année 2049 est ainsi plus rapide car ne nécessitant l'entrée que de deux caractères.

Vacances:

Celles-ci sont correctement calculées (Fonction: **C1AdJoursOuvrésFRA**)

Amélioration de la sélection de zone:

Lors de la sélection d'une cellule, la colonne et la rangée de tête sont automatiquement mis en surbrillance afin de faciliter le repérage de la colonne et de la ligne sélectionnée.

Amélioration de la gestion des colonnes et des lignes de tête pour les feuilles de calcul tournées.

Corrections concernant l'importation Excel Sylk.

Mac uniquement:

- Amélioration de la compatibilité avec les "Contacts" Apple
Le fonctionnement de RagTime n'est pas perturbé si l'accès aux contacts est bloqué dans les préférences système.
- Indexation Spotlight améliorée pour OS X
Le module d'import Spotlight de RagTime est désormais compatible 64 bits et fonctionne sur toutes les installations OS X en 64 bits. Spotlight permet la recherche rapide de contenu dans les documents RagTime (recherche « full text »).
- Affichage haute-résolution (Apple « Retina ») sous OS X
RagTime permet désormais d'exploiter pleinement l'affichage haute résolution des écrans « Retina ». Les documents RagTime comme l'interface utilisateur s'affichent avec un niveau de détails exceptionnel. Avec le support étendu de l'affichage haute résolution, l'utilisation de RagTime sur les Mac Retina devient encore plus agréable, avec notamment:
 - l'amélioration considérable de la représentation des textes sur les écrans Retina
 - l'affichage des images en double résolution (4x plus de pixels que pour l'affichage standard)
 - l'amélioration de la lisibilité des menus et des palettes
 - les diaporamas en haute résolution Retina
 - les feuilles de calcul en haute résolution Retina dessins
 - les dessins en haute résolution Retina
- Amélioration de la stabilité et compatibilité d'AppleScript

Windows uniquement:

- Optimisations visant à réduire les besoins en mémoire de RagTime
- Modifications pour assurer une compatibilité totale sous Windows 10
- Amélioration de la compatibilité des documents sous Windows
- Amélioration de l'indexation Windows Search
Le module d'import de RagTime pour Windows Search est maintenant compatible 64 bits et fonctionne avec toutes les installations 64 bits Windows. Windows Search vous permet d'effectuer des recherches instantanées dans les documents RagTime (recherche en texte intégral ou fulltext)

3 COMMENT INSTALLER ?

RagTime 6.6.4 se télécharge depuis Internet sous la forme d'un fichier Zip pour les utilisateurs Windows ou d'une image disque pour les utilisateurs Mac.

Veuillez ouvrir le support de données correspondant sur votre ordinateur. Vous trouverez des éléments d'installation correspondant à votre système d'exploitation ainsi que le présent document « Lisez-moi ». Nous vous recommandons expressément de lire attentivement ce document. Il contient des informations importantes qui vous faciliteront l'utilisation du produit.

3.1 INSTALLATION POUR UTILISATEURS WINDOWS

Ce que vous devez connaître

- RagTime 6.6.4 supporte toutes les versions actuelles de Windows (Windows 10, 8, 7, Vista, XP).
- L'installation requiert des droits d'administrateur.

Installer RagTime 6.6.4

- 1 La première étape consiste à ouvrir l'archive Zip « RagTime_6.6.4(1887)-Windows.zip » téléchargée.
- 2 Supprimez les versions précédentes de RagTime avant d'installer le 6.6.4 version.
- 3 Lancez l'installation par un double-clic sur le paquet d'installation « setup.exe ».
- 4 Le logiciel d'installation vous guide pas à pas dans le processus d'installation.



Supprimer RagTime 6.6.4

- 1 Ouvrez le PANNEAU DE CONFIGURATION Windows.
- 2 Effectuez un double-clic sur le symbole AJOUT/SUPPRESSION DE PROGRAMMES.
- 3 Choisissez l'entrée RagTime 6.6.4 et cliquez sur SUPPRIMER.

Supprimer les fichiers orphelins des anciennes versions de RagTime

- 1 Ouvrez le dossier System32 (Windows 32 bits) ou SystemWOW64 (Windows 64 bits) et si le fichier RagTimeSearch.dll est présent, supprimez le. En cas de problème, votre administrateur système devrait pouvoir vous aider.

3.2 INSTALLATION POUR UTILISATEURS OS X


Ce que vous devez connaître



- RagTime 6.6.4 requiert OS X 10.6 ou plus récente.
- L'installation requiert des droits d'administrateur.

Installer RagTime 6.6.2





- 1 Lancez l'installation par un double-clic sur le paquet d'installation « RagTime_6.6.4(1887).mpkg ».

 Selon vos réglages de sécurité pour le téléchargement d'Apps, il est possible qu'un message d'alerte apparaisse indiquant que le programme d'installation ne peut être ouvert pour raisons de sécurité.

- 1 Dans ce cas, veuillez cliquer sur  OK puis effectuez un clic droit sur le programme d'installation (ou encore cliquez sur la touche en maintenant) et sélectionnez l'option OUVRIRE du menu déroulant.
 - 2 Cliquez enfin sur  OUVRIRE dans la fenêtre de dialogue venant d'apparaître.
- 2 Le logiciel d'installation propre au système OS X vous guide pas à pas dans le processus d'installation.


🗑️ Supprimer RagTime 6.6.4


- 1 Supprimez RagTime 6.6 du dossier  Applications.
- 2 Ouvrez l'option du menu du Finder « Aller › Aller au dossier ... » et entrez le chemin « /Library/Application Support ».
- 3 Supprimez le dossier  RagTime présent.

3.3 SÉLECTION DE LA LANGUE DU LOGICIEL

RagTime 6.6.4 comprend 5 langues :


- Allemand (de)
- Allemand pour la Suisse (de_CH)
- Anglais (en)
- Français (fr)
- Néerlandais (nl)

 Une langue est déterminée lors de l'installation. Vous pouvez choisir la langue à tout moment dans RagTime (menu EXTRAS → PARAMÈTRES).

 Lors du lancement du logiciel, une langue sera activée conformément aux indications faites par chaque utilisateur sous PRÉFÉRENCES SYSTÈME | INTERNATIONAL | LANGUES.

4 EXTENSIONS RAGTIME

RagTime 6.6.4 est livré avec plusieurs extensions dont certaines peuvent être utilisées gratuitement.

Toutes les extensions se trouvent dans le dossier  Extensions et doivent au besoin être installées.

Programmes de conversion gratuits

Convertisseur CSV

Les fichiers CSV sont utilisés pour l'échange de données (par ex. adresses ou listes d'articles) entre des feuilles de calcul, des bases de données et d'autres applications. Grâce au convertisseur CSV, RagTime permet d'importer mais également d'exporter des enregistrements CSV d'une feuille de calcul ou d'un composant texte.

Convertisseur PalmDOC

Le convertisseur PalmDoc de RagTime offre la possibilité d'importer du texte au format Palm « .doc » dans vos documents RagTime.

Extensions payantes d'interconnexion avec les bases de données

Ces produits fonctionnent aussi en mode d'évaluation. Pour cela, veuillez cliquer lors du démarrage de RagTime dans le dialogue « Autorisation » sur le bouton ÉVALUER. Attention, veuillez noter que les documents RagTime en mode d'évaluation ne peuvent être enregistrés.

FileTime X (Mac uniquement)

FileTime X est un module de connexion entre RagTime et FileMaker Pro. Celui-ci apporte, dans les feuilles de calcul RagTime, des fonctions permettant d'accéder directement aux bases de données FileMaker.

RagTime Connect Pro (Windows / Mac)

RagTime est un module d'interconnexion ODBC pour RagTime. Avec RagTime Connect Pro, il est possible aux documents RagTime de pouvoir accéder dynamiquement via ODBC (*Open Database Connectivity*) aux données des bases de données relationnelles.

Extensions de fonction payantes

Johannes (Impression de brochures)

Johannes est une extension RagTime qui facilite de manière significative l'impression de brochures agrafées ou pliées.

Martins Power Functions

Ces puissantes fonctions complémentaires sont accessibles dans RagTime, là où vous pouvez définir vos formules – dans les feuilles de calcul, dans les textes, les textes graphiques, les graphiques d'entreprise, les boutons, ...

MetaFormula

Cette extension permet de calculer des formules définies sous forme de texte. Il est aussi possible de faire afficher le texte d'une formule dans une autre cellule.

Des informations complémentaires sur les extensions RagTime sont disponibles à www.ragtime.de

5 INSTALLATION DES EXTENSIONS RAGTIME



Ce que vous devez connaître

- L'installation des extensions RagTime requiert des droits d'administrateur.

⚠ Important : Sur notre site Web, vous trouverez des informations sur les extensions RagTime (Power Functions, MetaFormula, FileTime X, Connect Pro, Johannes): www.ragtime.de/web/en/download/erweiterungen.html

5.1 INSTALLATION DES EXTENSIONS RAGTIME (WINDOWS)

📦 Installer les extensions RagTime 6.6.4



- 1 Sur le média d'installation RagTime 6.6 , ouvrir le dossier  Extensions.
- 2 Ouvrez le fichier Zip des extensions RagTime que vous souhaitez installer.
- 3  Démarrer le processus d'installation par un double-clic sur le fichier d'installation. Le programme d'installation propre à Windows vous guidera ensuite au travers des différentes étapes.

🗑 Supprimer les extensions RagTime 6.6.4




- 1 Ouvrez le PANNEAU DE CONFIGURATION du système Windows.
- 2 Effectuez un double-clic sur l'icône AJOUT/SUPPRESSION DE PROGRAMMES.
- 3 Sélectionnez l'option correspondant à l'extension RagTime que vous souhaitez désinstaller puis cliquez sur SUPPRIMER.

5.2 INSTALLATION DES EXTENSIONS RAGTIME (MAC)

📦 Installer les extensions RagTime 6.6.4

- 1 Sur le média d'installation RagTime 6.6 , ouvrir le dossier  Extensions.
- 2 Ouvrez ensuite l'image disque correspondant à l'extension que vous souhaitez installer.
- 3  Démarrer le processus d'installation par un double-clic sur le fichier d'installation. Le programme d'installation propre à Windows vous guidera ensuite au travers des différentes étapes.

🗑 Supprimer les extensions RagTime 6.6.4

- 1 Cliquez avec le bouton droit de la souris sur l'icône du programme RagTime 6.6.4 du dossier  Applications ou bien simultanément cliquez sur l'icône du programme RagTime et appuyez sur la touche CTRL puis sélectionnez l'option AFFICHER LE CONTENU DU PAQUET.
- 2 Ouvrez ensuite le dossier  Contents et  Frameworks.
- 3 Supprimez alors l'extension voulue de ce dossier.

6 AUTORISER RAGTIME 6.6

Après installation, votre RagTime 6.6.4 sous licence doit être autorisé par saisie d'une chaîne. Vous disposez de 30 jours à partir du premier lancement du logiciel, période pendant laquelle vous pouvez l'utiliser sans aucune restriction. Si vous ne procédez pas à cette autorisation dans les 30 jours, l'enregistrement des documents sera bloqué et leur impression dégradée par une estampille.

Demander le code d'autorisation

Chaque exemplaire de RagTime 6.6.4 vendu contient un **numéro de livraison**. Ce numéro de livraison commençant par un « L » identifie votre exemplaire et vous en aurez besoin pour demander votre code d'autorisation.

Vous pouvez demander et obtenir votre code d'autorisation tous les jours 24 h sur 24 par Internet.

→ Si vous ne disposez d'aucun accès à Internet, vous pouvez nous demander votre code d'autorisation par courrier postal. À cet effet, nous avons prévu un formulaire avec des indications détaillées que vous trouverez à la ► fin [p. 17] de ce fichier.

Vous pouvez demander le code d'autorisation à partir de RagTime 6.6.4 par le biais de la 1ÈRE ÉTAPE de la commande STATUT DE L'AUTORISATION (☰ Menu INFO, ☒ Menu RAGTIME) ou par le biais du page web www.ragtime.de/Autorisation

Pour demander le code d'autorisation, certaines données sont absolument nécessaires :

- le **numéro de livraison** afin que nous reconnaissons votre exemplaire et sachions de quelle édition il s'agit (par exemple utilisateur unique ou utilisateurs multiples).
- votre **adresse** courriel ou courrier afin que nous puissions vous envoyer votre code d'autorisation.

Faites nous part de vos souhaits et de vos remarques, afin que nous puissions adapter RagTime 6.6.4 à l'évolution de vos besoins.

Saisir le code d'autorisation dans le logiciel

Nous vous transmettons le code d'autorisation par courriel (ou par courrier conventionnel si vous ne l'avez pas demandé par Internet). Il doit être saisi dans RagTime 6.6.4.

Pour cela, veuillez utiliser la commande STATUT DE L'AUTORISATION (☰ Menu INFO, ☒ Menu RAGTIME), et cliquez sur ☑ AUTORISER MAINTENANT dans la partie 2E ÉTAPE.

⚠ Veuillez saisir le code d'autorisation et le nom de l'utilisateur exactement comme indiqués dans vos informations d'autorisation. Si aucun nom d'utilisateur n'apparaît, entrez simplement votre nom (dans le champ texte). Veuillez tout particulièrement à reproduire exactement les blancs, les majuscules et les minuscules, en particulier pour le nom d'utilisateur.

7 CONTRAT DE LICENCE

1. Nota

Veillez lire attentivement ce contrat de licence avant d'installer le logiciel. Par son installation, vous déclarez reconnaître les clauses du présent contrat. En cas de désaccord sur les conditions du présent contrat, nous ne sommes pas en mesure de vous attribuer une licence pour le logiciel que vous devriez alors renoncer à installer. Dans ce cas, veuillez retourner dans les plus brefs délais au distributeur agréé vous ayant fourni le logiciel les divers supports de données dans leur emballage et tous les autres éléments de cet ensemble, ainsi que votre justificatif d'achat pour l'obtention du remboursement intégral du prix d'achat. Si vous achetez le présent logiciel auprès d'un distributeur agréé, nous vous informons que ce dernier est autorisé à conclure ce contrat pour RagTime.de Development GmbH.

2. Propriété et licence

- a. Le présent contrat est un contrat de licence et non un contrat de vente.
- b. Tous les droits sur l'exemplaire du logiciel fourni dans l'emballage ainsi que sur toutes les autres copies que vous êtes autorisé à effectuer en vertu du présent contrat (nommés ci-après le « Logiciel ») demeurent en possession de RagTime.de Development GmbH.
- c. Vos droits d'utilisation sur le Logiciel sont spécifiés dans le présent contrat. Tous les autres droits ne vous étant pas attribués expressément par le présent contrat demeurent en la possession de RagTime.de Development GmbH.

3. Utilisations autorisées

Les droits qui vous sont accordés sur le Logiciel sont définis ci-après :

a. Droit d'installation et d'utilisation

Licence d'évaluation pour 30 jours : vous êtes autorisé à installer le Logiciel obtenu gratuitement et à l'évaluer sans restriction pendant une durée allant jusqu'à 30 jours.

Licence individuelle : vous pouvez installer le Logiciel sur un ordinateur principal vous appartenant et sur un ordinateur annexe à condition que le Logiciel ne soit utilisé à tout moment que sur un seul et unique ordinateur. En aucun cas vous ne pouvez installer le Logiciel simultanément sur plus de deux ordinateurs.

Licences multiples : si vous avez acquis des licences multiples pour le présent Logiciel, vous pouvez installer le Logiciel sur plusieurs ordinateurs en veillant cependant à ce que le nombre maximum d'utilisateurs se servant simultanément du Logiciel ne dépasse pas le nombre de licences acquises.

Licence illimitée d'entreprise : si vous avez acquis une licence d'entreprise pour un nombre illimité d'utilisateurs, vous pouvez installer et utiliser le Logiciel sur tous les ordinateurs de l'entreprise et sur ceux des sociétés affiliées à 100

Utilisation par un serveur Windows Terminal Server : seules des licences multiples ou des licences illimitées d'entreprise peuvent être installées sur un serveur Windows Terminal Server. L'utilisation d'une Windows Terminal Server Session correspond fondamentalement à l'utilisation sur un ordinateur normal. Le nombre maximum de sessions en cours ne doit pas dépasser le nombre de licences acquises.

Automatisation du serveur avec Windows COM/OLE ou Mac AppleScript: seules les licences multi-utilisateurs à partir de cinq utilisateurs autorisent le déploiement de RagTime comme serveur d'applications automatisées. Chaque utilisateur utilisant directement ou indirectement les services automatisés de RagTime nécessite une licence. Dans ces environnements automatisés, le nombre total d'utilisateurs différents par jour ne doit pas dépasser les utilisateurs autorisés par la licence multi-utilisateurs de RagTime.

b. Droit de copie

Vous êtes autorisé à copier le Logiciel à des fins de sauvegarde et d'archivage, sous réserve que l'original et chaque copie restent en votre possession et que vos conditions d'installation et d'utilisation du Logiciel respectent les

dispositions de la clause 3.a ci-dessus, et de reproduire notre mention de propriété sur chaque copie.

c. Identité du licencié

La présente licence est concédée à titre personnel au licencié identifié comme acheteur du Logiciel. Si l'acquéreur est une seule personne ou bien un utilisateur agréé, la licence attribuée par les présentes n'est valable que pour cette seule et unique personne. Si l'acquéreur agit pour le compte d'une entreprise ou d'un utilisateur agréé, la licence attribuée par les présentes n'est valable que pour les employés et les représentants agréés de cette entreprise.

4. Utilisations interdites

Sauf accord écrit de notre part, vous ne pouvez :

- a. utiliser, conserver en mémoire, copier, modifier, fusionner ou céder des copies du Logiciel ou de sa documentation, sauf dans les conditions définies dans le présent contrat ;
- b. utiliser des copies de sauvegarde ou d'archivage du Logiciel à des fins autres que celles de remplacer l'exemplaire original qui aurait été détruit ou qui deviendrait inutilisable ;
- c. désassembler le Logiciel, le décompiler ou le « déverrouiller », le retraduire, ou le décoder de quelque manière que ce soit, sauf dans les conditions autorisées par l'article 6 de la Directive concernant la protection juridique des programmes d'ordinateur (91/250/CEE) ; ou
- d. accorder des sous-licences, prêter ou louer le Logiciel, le vendre ou le céder d'une autre manière.

5. Garantie limitée

Les garanties limitées définies ci-après vous sont accordées pendant une période de 6 mois à compter de la date à laquelle vous avez acquis le Logiciel auprès de nos services, ou auprès de notre distributeur agréé.

- a. Sur les supports : les supports de données contenus dans l'emballage et la documentation sont exempts de défauts de matériau et d'exécution dans des conditions d'utilisation normales. Si le support de données ou la documentation ne correspondent pas aux termes de cette garantie, votre seule et unique moyen de recours consiste à en exiger le remplacement gratuit en renvoyant les supports de données défectueux ou la documentation avec un justificatif d'achat daté à RagTime.de Development GmbH.
- b. Sur le Logiciel : l'exemplaire du Logiciel contenu dans l'emballage correspond en substance à la documentation relative à ce Logiciel. À défaut, votre seul et unique moyen de recours consiste à renvoyer la totalité du Logiciel et de la documentation au distributeur agréé où vous l'aviez acheté ; après présentation d'un justificatif d'achat daté et description du problème survenu, vous obtiendrez soit une nouvelle version du Logiciel soit un remboursement intégral du prix d'achat.
- c. Exclusion de garantie : nous ne garantissons pas que ce Logiciel correspondra à vos exigences ou que son fonctionnement sera ininterrompu et exempt de toute erreur. Nous excluons toutes les garanties expresses ou tacites ou toutes les dispositions non mentionnées au présent contrat.
- d. Restrictions : certains pays membres de l'Union européenne n'autorisent pas l'exclusion de certaines garanties ou conditions tacites. Aussi, l'exclusion de garantie visée ci-dessus peut ne pas vous être applicable et n'exclure aucune garantie ou disposition tacite ne pouvant pas être exclue selon la législation en vigueur. Cette garantie limitée vous donne des droits spécifiques et vient compléter tous les autres droits pouvant être conférés par la loi et susceptibles de varier d'un pays membre à l'autre. Le présent contrat n'exerce aucune influence sur vos droits légaux applicables.

6. Limitation de responsabilité

- a. Notre responsabilité à votre égard, en cas de dommages subis, ne pourra en aucun cas être supérieure au montant de la licence du Logiciel que vous avez réglé.

- b. En aucun cas, nous ne pourrions être tenus pour responsable de tous préjudices indirects ou consécutifs (y compris d'une perte de profit), même si nous avons été informés de l'éventualité d'une telle perte ou de tels dommages.

7. Confidentialité

- a. Le Logiciel contient des informations confidentielles. Vous vous engagez à ne pas les divulguer à tout tiers, à l'exception de nos employés ou de nos représentants dûment autorisés, sans avoir obtenu notre accord préalable.
- b. L'obligation de confidentialité définie dans le paragraphe 7.a de cette clause concerne également toutes les informations relatives au Logiciel que vous aurez obtenues par suite des opérations d'analyse ou de décompilation selon les articles 5 (3) et 6 de la Directive concernant la protection juridique des programmes d'ordinateur (91/250/CEE).
- c. La présente clause restera en vigueur après la cessation de ce contrat.

8. Résiliation

- a. La présente licence et votre droit d'utilisation du Logiciel prennent fin automatiquement :
 - i. si vous ne respectez pas l'une quelconque des dispositions du présent contrat,
 - ii. si vous détruisez les copies du Logiciel en votre possession ou si vous nous renvoyez le Logiciel.
- b. Dès résiliation, vous devez détruire toutes les copies du Logiciel et sa documentation.

9. Informations sur les licences de fabricants tiers

Le Logiciel contient des bibliothèques de fabricants tiers soumises à d'autres termes de licence. Vous trouverez une liste de ces bibliothèques ainsi que les informations sur leurs licences sur le site web de RagTime.de Development GmbH (<http://www.ragtime.de/3rdpartylicense>).

10. Dispositions diverses

- a. Le présent contrat est régi et interprété conformément au lois matérielles en vigueur en Allemagne, dont les tribunaux auront compétence pour se prononcer sur tous les litiges susceptibles de naître entre nous. Le tribunal compétent est Hannover.
- b. Ce document constitue l'intégralité de l'accord conclu entre nous sur le contenu de l'emballage et remplace tous bons de commande, toutes correspondances, toutes annonces ou toutes déclarations antérieurs le concernant.
- c. Tout amendement ou toute modification du présent contrat ne sera accepté(e) qu'après avoir fait l'objet d'un accord écrit et signé par nous.

Si vous avez des questions à poser sur le présent contrat, veuillez nous écrire à l'adresse suivante :

RagTime.de Development GmbH, Am Kahlen Berg 19, D-30826 Garbsen, Allemagne
24 février 2009

8 EN CAS DE PROBLÈMES

Si vous recontrez de l'utilisation de RagTime 6.6.4, nous vous serions reconnaissants de bien vouloir nous en informer par courriel à l'adresse rt6-report@ragtime.de. Afin que nous puissions reconstituer, analyser et corriger l'erreur, veuillez nous faire parvenir une description complète de la procédure ayant provoqué cette erreur.

8.1 COMMENT NOUS JOINDRE ?

RagTime.de Development GmbH
Am Kahlen Berg 19
30826 Garbsen
Allemagne

Internet : www.ragtime.de (allemand et anglais)

Courriel : support@ragtime.de

RagTime est une marque déposée de RagTime.de Development GmbH. Toutes les autres marques appartiennent à leurs détenteurs respectifs.

9 DEMANDER LE CODE D'AUTORISATION PAR COURRIER POSTAL

Si vous ne disposez d'aucun accès à Internet, vous pouvez nous demander votre code d'autorisation pour RagTime 6.6.4 par courrier postal.

- 1 Imprimez le tableau suivant et en y inscrivant vos données. Merci d'écrire lisiblement.
- 2 Envoyez le tableau imprimé rempli à l'adresse suivante :
 RagTime.de Development GmbH
 Am Kahlen Berg 19
 30826 Garbsen
 Allemagne
 Vous recevrez alors votre code d'autorisation par retour.

Numéro de livraison	L <i>Vous trouverez ce numéro dans l'emballage, pour plus de détails, consultez ► Lisez moi.pdf [p. 12]. Votre demande ne peut pas être traitée sans ce numéro de livraison.</i>
Titre	<input type="radio"/> Madame <input type="radio"/> Monsieur
Prénom	<input type="checkbox"/> Dr <input type="checkbox"/> Prof. <input type="checkbox"/> Autre :
Nom	
Organisation	
Adresse	
Code postal, ville	
Pays	
Téléphone	
Télécopie	
Courriel	
Branche	<input type="radio"/> Architecture/Construction <input type="radio"/> Automobile <input type="radio"/> Autorités/Administrations <input type="radio"/> Éducation <input type="radio"/> Chimie/Pétrole <input type="radio"/> Informatique/IT <input type="radio"/> Design/Édition <input type="radio"/> Prestations de service <input type="radio"/> Énergie/Fournisseurs <input type="radio"/> Production <input type="radio"/> Finances <input type="radio"/> Santé et hygiène <input type="radio"/> Marketing/Vente <input type="radio"/> Professions juridiques <input type="radio"/> Voyages/Transport <input type="radio"/> Technique/Sciences/Recherche <input type="radio"/> Assurances <input type="radio"/> Utilisateurs privés <input type="radio"/> Étudiants <input type="radio"/> Retraités
Autre	
Système	Windows <input type="checkbox"/> XP <input type="checkbox"/> Vista <input type="checkbox"/> 7 <input type="checkbox"/> 8 <input type="checkbox"/> 10 Apple OSX <input type="checkbox"/> 10.6 <input type="checkbox"/> 10.7 <input type="checkbox"/> 10.8 <input type="checkbox"/> 10.9 <input type="checkbox"/> 10.10 <input type="checkbox"/> 10.11 <input type="checkbox"/> 10.12
Nombre de postes avec ordinateur	<i>dans votre entreprise / votre institution</i> <input type="radio"/> 1 <input type="radio"/> 2-5 <input type="radio"/> 6-20 <input type="radio"/> 21-100 <input type="radio"/> 101-500 <input type="radio"/> > 500